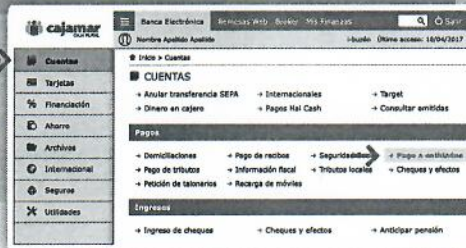


Tasas Selectividad

1

Cuentas > Pagos > Pagos a entidades

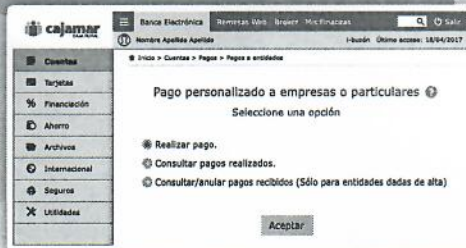
Pago personalizado a entidades. Pincha sobre la opción "Pagos a entidades".



2

Elige la operación a realizar.

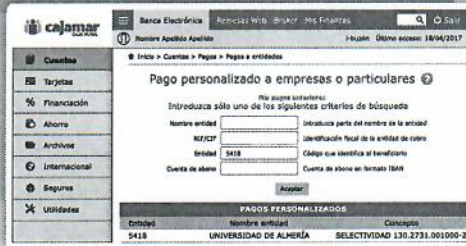
Aquí podrás realizar el pago o consultar pagos ya realizados.



3

Introduce un criterio de búsqueda.

Busca la entidad por el código 5418. Después, selecciona del listado el concepto "SELECTIVIDAD 130.2731.001000-2" para hacer el pago.



4

¡Ya está!

Revisa los datos y confirma la operación. Verás el justificante en pantalla para guardarlo e imprimirlo, pero sólo si lo necesitas.

